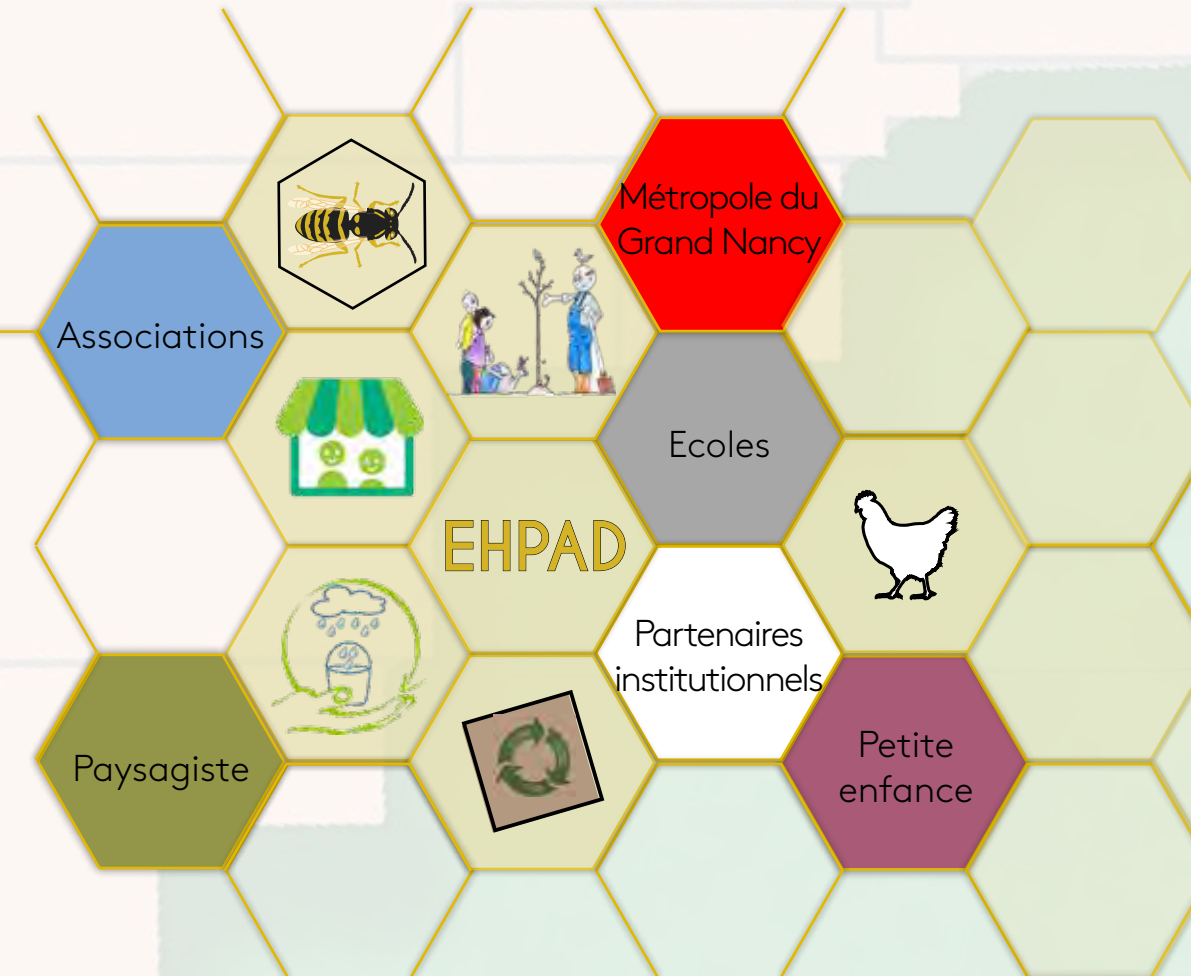



# L'EHPAD BÉNICHOU : UN EXEMPLE PARTICIPATIF ECO-RESPONSABLE



Trame verte et mobilités actives



Une organisation en cœur d'îlots

# AGIR ENSEMBLE AUJOURD'HUI ...

- ❖ UNE **HOMOGÉNÉITÉ** À RETROUVER ET À **SÉCURISER**
- ❖ UN ESPACE DE **JARDINAGE PARTAGÉ INTERGÉNÉRATIONNEL**
- ❖ UN LIEU **CONVIVIAL**, ET **ATTRACTIF** TOUTE L'ANNÉE



Etat des lieux : 355 m² conformes



Projection : 1 810 m² accessibles



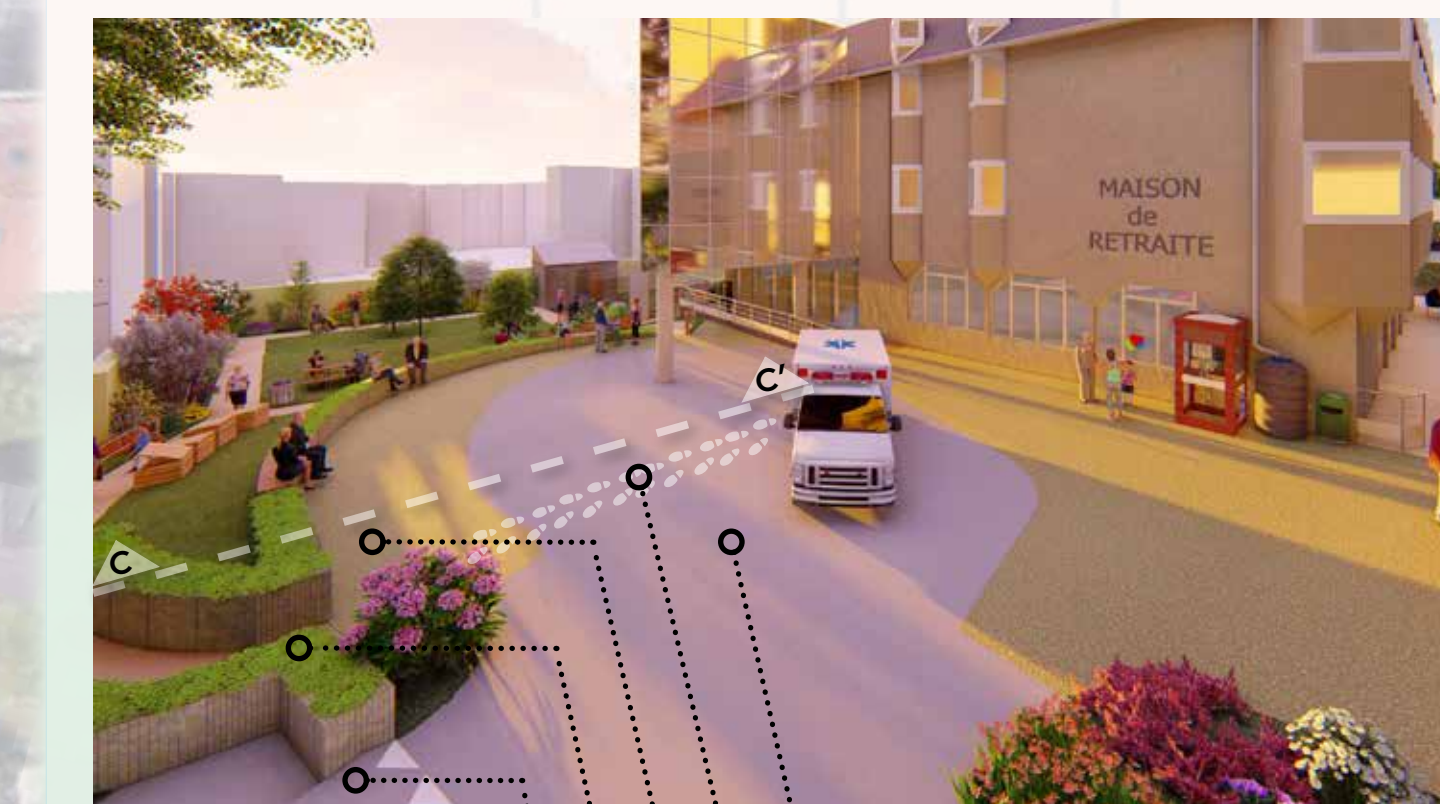
Les futures circulations piétonnes



Plan des futurs espaces

- Suppression des bordures
- Déplacements des fournitures existantes (composteurs, ruches, poulailler)
- Mise en place de nouveaux agréments (pique nique, bancs, récupérateurs d'eau)
- Création de cheminements PMR et de mobilité
- Plantations (haie mellifère, massifs de vivaces, potager en pleine terre)


# ... POUR UN MEILLEUR LENDEMAIN



Gabions



Cornus mas



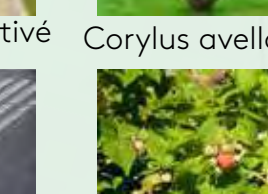
Béton désactivé



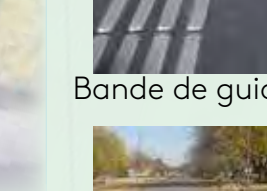
Corylus avellana



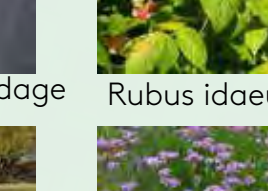
Bande de guidage




Rubus idaeus




Dos d'âne



Verbena bonariensis



Jardinières



Aster alpinus



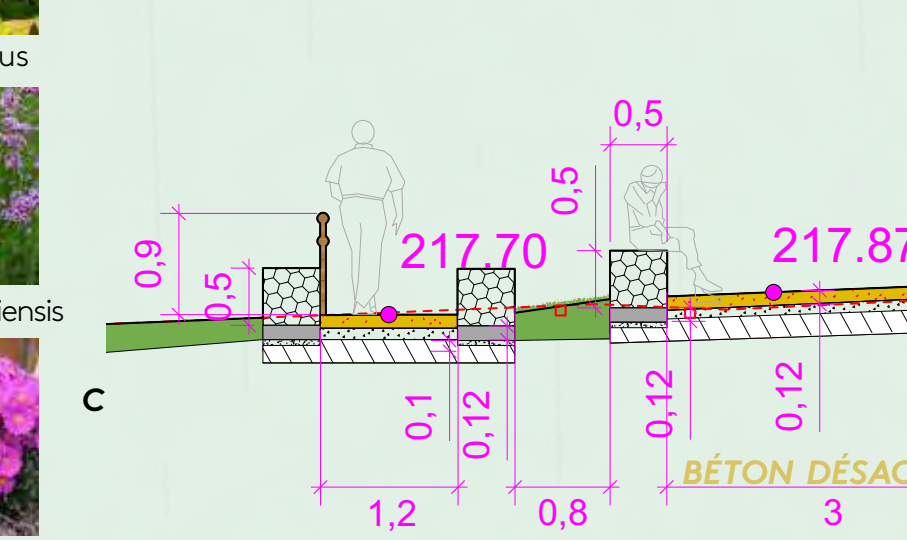
AIRE DE RETOURNEMENT

Bande de guidage

BÉTON DÉSACTIVÉ

Gabions végétalisés avec assises

Dos d'âne en enrobé



Accessibilité PMR : 4 %

AIRE DE RETOURNEMENT




- ❖ **ACCESSIBLE ET SÉCURISÉ** POUR TOUS
- ❖ UN NOUVEAU **CONFORT SOCIAL**
- ❖ LA PRÉSENCE DE LA **NATURE RENFORCÉE**

## Une dynamique participative bien installée

Axe Est-Ouest



Axe Nord-Sud



- ❖ PROBLÈMES D'**ACCESSIBILITÉ**, DE **SÉCURITÉ**

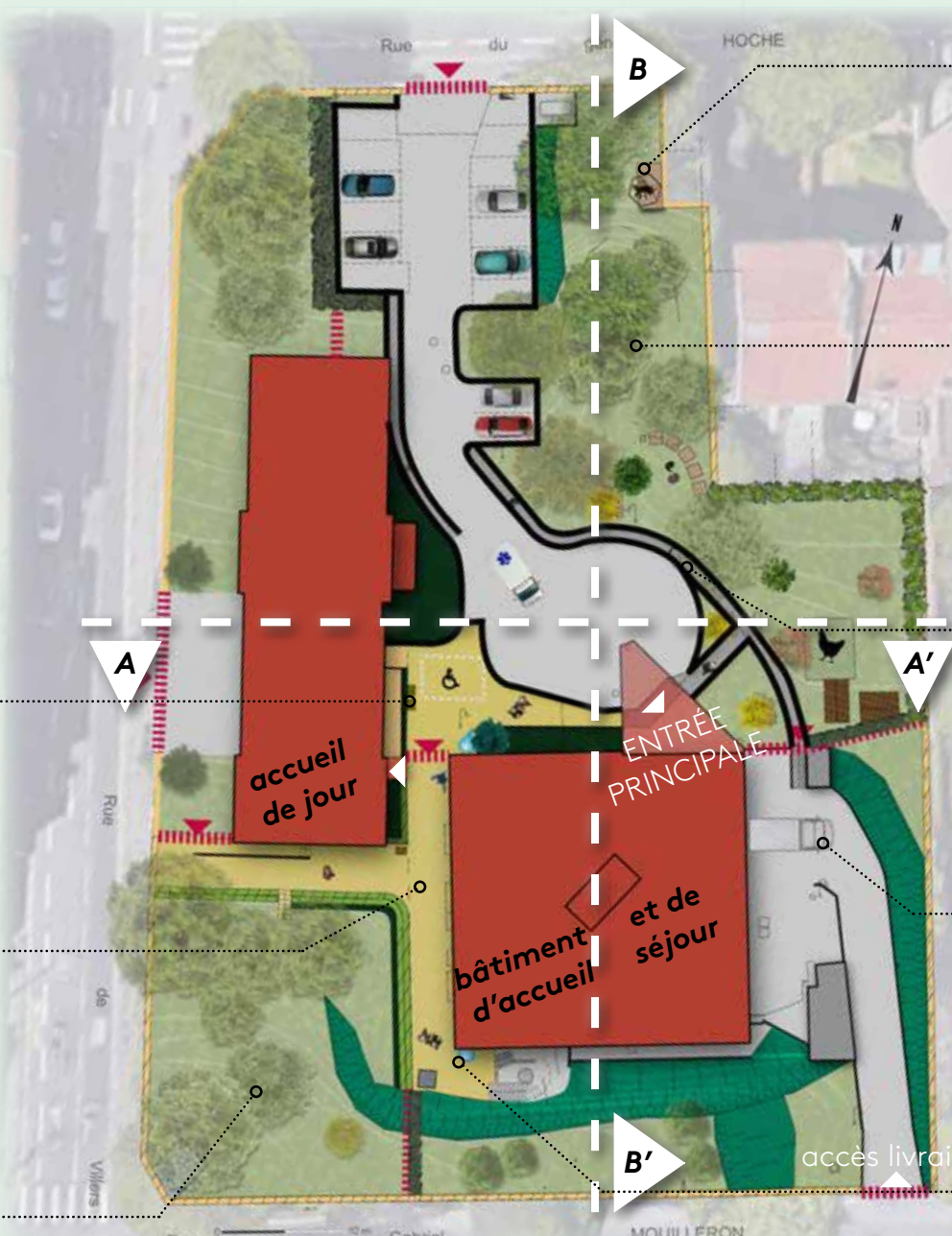
- ❖ MANQUE D'**AGRÈMENT** ET DE **CONFORT**

- ❖ FAIBLE **DIVERSITÉ VÉGÉTALE**

- les espaces de jardinage
- faible surface dédiée au jardinage
- + initiatives et animations

- la terrasse
- manque d'agrément et de diversité
- + lieu d'animation, exposition Sud

- le bosquet
- topographie mouvementée
- + espace de jeu ombragé, à l'abri



Actions en place et dysfonctionnements

- les ruches
- peu visibles et accessibles
- + production de ressources

- le sous-bois
- sol nu, piétiné, et compacté
- + espace de jeu ombragé

- les composteurs
- accès impossible aux PMR
- + affiche une démarche éco-responsable

- le poulailler
- étroit, peu fonctionnel
- + présence animale, bien établi

- les récupérateurs d'eau de pluie
- gestion à améliorer, réserve insuffisante
- + grande surface de toiture

